

Memograma para subir las tareas con Evaluación

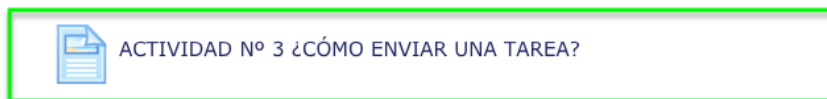
Buscan la tarea que desean subir en su PC, tienen preparado su documento en Word, hacen clic en el pictograma de mano extendida y adjuntan su archivo de cada tarea.

-----X-----

UNIDAD 1

La primera tarea (Sin evaluación), consistía en la actividad nº 3 de la Unidad 1. Subir un documento word (no más de dos párrafos) sobre :

“ Mi visión de la eficiencia energética en la sala de clases” .



Esta actividad tiene como propósito que se familiarice con la herramienta tarea del EVA, de esta forma podrá ejercitar el envío de archivos y documentos que podrán ser evaluados y calificados por los docentes.

- Actividad 1
CONOCIENDO EL
ENTORNO
VIRTUAL DE
APREN...
- Actividad 2
INTEGRANDO LA
COMUNIDAD
VIRTUAL "YO
SO...
- Actividad Nº 3
¿CÓMO ENVIAR
UNA TAREA?**
- Actividad Nº 4

la sala de clases” y se desplegará una ventana con la información de la tarea.

4. En la página que se ha desplegado, haga clic en el botón "Examinar" y en ella indique y adjunte el archivo donde ha escrito su visión.
5. Para enviar la tarea haga clic en el botón "Subir este archivo".
6. Para finalizar haga clic en "Enviar"
7. Se sugiere enviar la tarea hasta el día **30 de noviembre a las 23:59 horas** (el plazo máximo de entrega de todas las actividades y tareas es hasta el 21 de diciembre a las 17 hrs).

Tiempo estimado: 60 minutos



TAREA - MI VISIÓN SOBRE LA ENSEÑANZA DE LA EFICIENCIA ENERGÉTICA EN LA SALA DE CLASES.

UNIDAD 2- EXAMEN (30%): Esta es una actividad-examen online, Clic en el icono de “examen y responder)



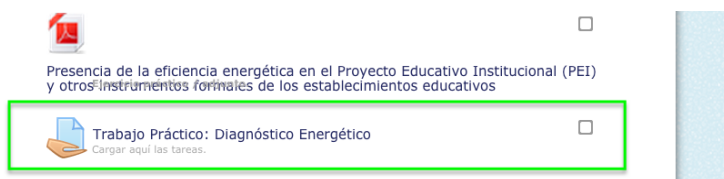
Uso Eficiente de la Energía



Examen Energía y su uso eficiente

Las siguientes tareas que se solicitan, están al final de las **Unidades 3 y 4**, hacen clic en el pictograma de mano extendida y adjuntan su archivo.


UNIDAD 3



Presencia de la eficiencia energética en el Proyecto Educativo Institucional (PEI) y otros instrumentos formales de los establecimientos educativos

Trabajo Práctico: Diagnóstico Energético
Cargar aquí las tareas.

UNIDAD 4

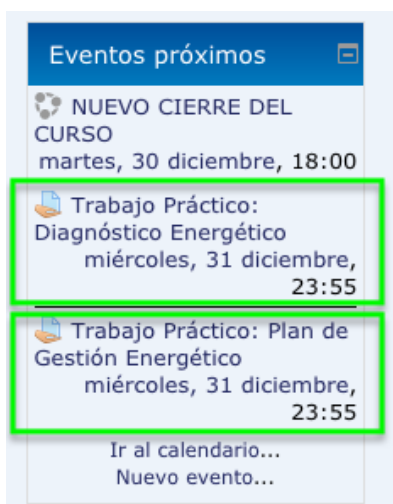


Plan de gestión energética para mejorar el uso de la energía en el establecimiento educacional

Trabajo Práctico: Plan de Gestión Energético
Cargar aquí las tareas.

Los mismos enlaces de entrega de tareas de las unidades 3 y 4 se pueden encontrar desde la columna de módulos, EVENTOS PRÓXIMOS a mano izquierda de la plataforma encontrarán los enlaces:

Tarea Unidad 3: " Diagnóstico Energético" y Tarea Unidad 4 : " Plan de Gestión "



Eventos próximos

NUEVO CIERRE DEL CURSO
martes, 30 diciembre, 18:00

Trabajo Práctico: Diagnóstico Energético
miércoles, 31 diciembre, 23:55

Trabajo Práctico: Plan de Gestión Energético
miércoles, 31 diciembre, 23:55

Ir al calendario...
Nuevo evento...

FINALMENTE RECUERDE, es **indispensable** que envíe su Ficha de Inscripción FIRMADA Y ESCANEADA para obtener el Reconocimiento del CPEIP al correo educacion.continua@umce.cl o a mi correo personal tomas.thayer@umce.cl

Mucha Suerte